

กานทางจรเข้ เป็นต้นไม้ที่มีความมหัศจรรย์ในเรื่องสรรพคุณของตัว

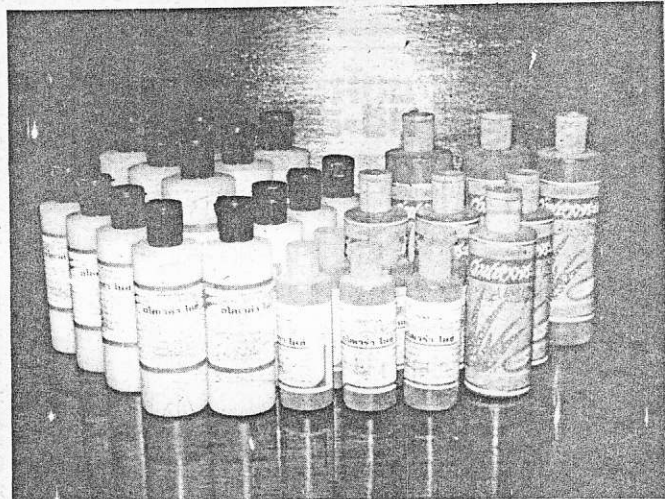
ยาที่เกี่ยวข้องกับการบำรุงร่างกาย ป้องกัน บำบัดและรักษาโรคต่าง ๆ ของคนเรามากมาย จนเป็นที่ยอมรับกันอย่างแพร่หลาย และนำมาใช้ในวงการแพทย์ ทั้งแผนโบราณและแผนปัจจุบันเป็นเวลานานแล้ว

ขณะนี้ ได้มีผู้ผลิตเครื่องสำอางหลายราย นำว่านทางจรเข้มาเป็นส่วนผสมของผลิตภัณฑ์ พร้อมทั้งโฆษณาเผยแพร่จำหน่ายแก่ประชาชนหลายชนิด หลายยี่ห้อ และผลิตภัณฑ์เครื่องสำอางเหล่านั้น ส่วนใหญ่จะมีราคาแพงกว่าปกติมาก เพราะผู้ขายเชื่อว่าผู้ซื้อมีความเลื่อมใสเชื่อถือในสรรพคุณของว่านทางจรเข้


การพึ่งตนเองกล่าวว่า ว่านทางจรเข้อาจช่วยให้ผมดำขึ้น และหงอกช้า แต่ไม่ทำให้ผมดกขึ้น

แต่ไม่ว่าจะอย่างไรก็ตาม การที่จะผลิตสิ่งของเครื่องใช้ต่าง ๆ ไว้ใช้ในครัวเรือน บ่อมาให้ประโยชน์มากกว่าการที่จะต้องใช้จ่ายเงินจำนวนมากเพื่อซื้อสินค้าสำเร็จรูปมาใช้

ในโอกาสนี้จึงอยากที่จะเสนอวิธีการทำแชมพูสระผมแบบประหยัดใช้เองในครัวเรือน ซึ่งสูตรที่จะนำมาเสนอนี้ *คุณประภา สุคนธ์สังข์* เกษตรอำเภอบางปลาม้าบอกว่า เจ้าหน้าที่อาสาสมัครช่วยงานสถาบันเกษตรกรชาวอเมริกัน เป็นผู้นำมาเผยแพร่และได้ลองผลิตใช้ในกลุ่มแม่บ้าน พร้อมกับจำหน่ายให้ประชาชนทั่วไปใช้เป็นเวลาานานแล้ว ซึ่งก็ได้รับความนิยม



แชมพูว่านทางจรเข้ที่มีวางขายกันในท้องตลาด

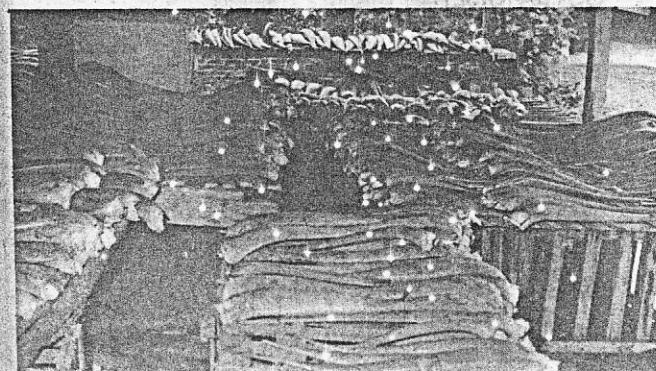


ท่าแปลงปลูกว่านในพื้นที่ว่างหลังบ้านจะมีวัตถุประสงค์ใช้ทั้งปี

แชมพูสระผมบางชนิดที่วางจำหน่ายในท้องตลาดได้โฆษณาว่ามีส่วนผสมของว่านทางจรเข้สามารถช่วยป้องกันโรคผมร่วง ซึ่งในความเป็นจริงนั้นจากการค้นคว้าของโครงการสมุนไพรรเพื่อ

สนใจสั่งซื้อเพิ่มเติมอยู่ในขณะนี้ วิธีการผลิตแชมพูว่านทางจรเข้ที่อาสาสมัครชาวอเมริกันให้ไว้มีทั้งส่วนผสมและวิธีทำโดยขั้นแรกในเรื่องส่วนผสมจะต้องเตรียมน้ำสะอาด 1 ลิตร นำว่านทางจรเข้ 2 ถ้วย น้ำมะกรูด 1-2 ถ้วย ผงขัน, ลาโนลีน, ผงฟอง อย่างละ 1

ใบว่านที่โตได้ขนาดใช้ชง



แชมพูว่านทางจรเข้

จรรยาโรจน์ ฉิมสสารากู

ขีด หัวแชมพู 1 ก.ก. และหัวน้ำหอม 1 ออนซ์ โดยจะหาซื้อ ผงขัน, ลาโนลีน, ผงฟอง, หัวแชมพู และหัวน้ำหอมได้ตามร้านจำหน่ายอุปกรณ์เสริมสวยและเครื่องสำอางใหญ่ ๆ ทั่วไปและในกรุงเทพฯ

เมื่อเตรียมอุปกรณ์ต่าง ๆ เรียบร้อยแล้ว ก็เริ่มลงมือทำได้โดยผสมน้ำสะอาด นำว่านทางจรเข้ และน้ำมะกรูดที่เตรียมไว้ในภาชนะเคลือบแล้วนำไปตั้งไฟต้มให้เดือด แล้วใส่ลาโนลีนและผงขัน คนให้เข้ากันแล้วจึงยกลง แล้วใส่หัวแชมพู คนให้เข้ากันจากนั้นจึงค่อยใส่ผงฟอง "ค่อย ๆ คนเบา ๆ ให้เข้ากันอย่าให้เกิดฟองเป็นอันขาด" จนส่วนผสมเข้ากันดี จึงใส่หัวน้ำหอมในขณะที่ยังมีส่วนผสมยัง

อุ่น ๆ อยู่ แล้วคนให้เข้ากันอีกครั้ง ขั้นตอนสุดท้ายก็คือ รอให้แชมพูเย็น จึงนำใส่ภาชนะที่เตรียมไว้ซึ่งอาจจะเป็นขวดแชมพูขนาดต่าง ๆ ที่เก็บรวบรวมสะสมไว้ก็ได้

ถ้าจะให้ดีผลดีก่อนสระผมทุกครั้ง หากสามารถนําน้ำเมือกที่ได้จากว่านทางจรเข้ที่ตัดมาจกต้นใหม่ ๆ มาบด หรือบดให้เป็นวุ้น แล้วนำมาขยี้ผสม ทิ้งไว้ก่อนสักครู่ จะได้ผลดีมาก

กล่าวกันว่า จะทำให้ผมเงางามดำ และหัวง่ายขึ้น

ปลูกปลูกทั้งเอาวัน จากนั้นนำไปกินเอาแต่น้ำ

