





มะยงชิดแม่ย่า

ราชินีผลไม้เมืองพ้อขุน



คุณจำลอง เกียนบุตร เจ้าของสวน

ในช่วงปลายเดือนกุมภาพันธ์ มีนาคม ผลไม้ที่เริ่มให้ผลผลิตและขายได้ราคาดีที่สุดคือมะปรางหวานและมะยงชิด ซึ่งแถบจังหวัดทางภาคเหนือเริ่มจากกำแพงเพชร สุโขทัย ขึ้นไปทางเหนือจะเริ่มให้ผลผลิตต่อจากทางจังหวัดนครนายกและจังหวัดปราจีนบุรี

มะยงชิดและมะปรางหวานปัจจุบันมีหลากหลายสายพันธุ์แต่ละสายพันธุ์ก็มีความโดดเด่นของลักษณะพิเศษที่แตกต่างกันไปแต่ละพื้นที่แต่ละสวน

มะยงชิดพันธุ์แม่ย่า เป็นอีกหนึ่งสายพันธุ์ที่น่าสนใจมีคุณจำลอง เกียนบุตร เจ้าของสายพันธุ์และเจ้าของสวนมะยงชิดแม่ย่าที่ อ.สวรรคโลก จ.สุโขทัย

จุดเด่นและความน่าสนใจของมะยงชิดแม่ย่านอกจากมีดีที่ผลใหญ่ สีผิวยังสวยสดเหลือง-ชมพูอมแดงราวกับลูกตำลึงสุก รสชาติหอมหวาน อมเปรี้ยวเล็กน้อย และที่สำคัญเนื้อในแน่นเหนียวแข็งแกร่งสามารถยืดอายุการเก็บได้นาน

นี่คือลักษณะประจำพันธุ์ที่แท้จริงของพันธุ์แม่ย่าราชินีผลไม้แห่งเมืองพ้อขุน (จ.สุโขทัย) ที่กำลังกลายเป็นดาวรุ่งมาแรงในวงการไม้ผลไม่แพ้สายพันธุ์ดังของจังหวัดอื่น

ด้วยเหตุที่มีความโดดเด่นดังกล่าวทำให้พันธุ์แม่ย่าติดตลาดเป็นที่สนใจของผู้บริโภคและนักสะสมพันธุ์ไม้ทั่วประเทศได้อย่างรวดเร็ว

“มะยงชิดแม่ย่า” สายพันธุ์นี้ค้นพบมา 7 ปี โดย คุณจำลอง เกียนบุตร ชาวสวนหัวก้าวหน้าอำเภอสวรรคโลก พร้อมกับสมาชิกอีก 4 คน คือ 1. อาจารย์คำนวม เทียงตรง (เกษตรแม่โจ้) อยู่บ้านเลขที่ 4/1 หมู่ที่ 6 ต.ในเมือง อ.สวรรคโลก โทร. 08-1090-6810 2. คุณล่อง แดงก่อ อยู่



บ้านเลขที่ 74/1 หมู่ 3 ต.ย่านยาว อ.สวรรคโลก โทร.08-1740-1537
 3. คุณหนู รอนัญ อยู่บ้านเลขที่ 53 หมู่ 5 ต.เมืองบางยม อ.สวรรคโลก โทร. 055-687-221 และ 4. คุณอำนวย ธรรมราช โทร.08-9568-2881 โดยทั้งหมดเป็นสมาชิกชมรมผู้ปลูกและรักมะยงชิดของอำเภอสวรรคโลก ทุกๆ คนมีส่วนเกี่ยวข้องในการค้นพบและร่วมมือกันขยายพันธุ์ ประชาสัมพันธ์ให้เป็นที่รู้จักกันในวงการไม้ผล

คุณจำลองกล่าวต่อว่าแต่ละคนที่ร่วมกันขยายพันธุ์มะยงชิดแม่ย่าต่างก็มีประสบการณ์ในการปลูกมะยงชิดมาตั้งแต่ปี 2535 ก่อนที่จะค้นพบมะยงชิดพันธุ์แม่ย่าในปี พ.ศ.2542 โดยพันธุ์ที่ให้ความสนใจมาตั้งแต่เดิมคือ พันธุ์ป่าเลี่ยม ลูกชิด และพันธุ์สีทอง

มะยงชิดสายพันธุ์ต่างๆ ที่ชนะการประกวดมาทุกคนมีความปรารถนาอันสูงสุดอยากได้มาเป็นเจ้า




คุณจำลอง และคุณวันดีตัวแทนจำหน่ายกิ่งพันธุ์แม่ย่า จ.นครนายก

ของ แต่ก็ขาดเงินทุนในการที่จะซื้อหาเพราะในระยะแรกๆ นั้นต้นมะยงชิดพันธุ์ดังๆ มีราคาสูงมากราคาตั้งแต่ 500-5,000 บาท

และด้วยเหตุที่ต้นพันธุ์นี้มีราคแพงคุณจำลองได้ตั้งสติมุ่งมั่นที่จะเดินทางไปเสาะแสวงหาสายพันธุ์

อื่นๆ คุบ้าง ในช่วงแรกก็เสาะหาในเขตจังหวัดสุโขทัยตระเวนไปทั่วจึงได้พบเห็นต้นมะยงชิดต้นหนึ่งมีผลดกมากๆ ซึ่งช่วงนั้นกำลังแก่อัดสังเกตุผลแล้วเห็นมีขนาดผลใหญ่สะดูตาเข้าไปสอบถามเจ้าของบ้านและเอ่ยปากขอแบ่งผลมะยงชิดสัก 4-5 ผลมาดูเป็นตัวอย่าง

เจ้าของบ้านได้เล่าให้ฟังว่าได้เมล็ดมาจากผลมะยงชิดที่ซื้อมาจากงานประจำปีเปิดทอง “ไหว้แม่ย่า” (แม่ นางเสือง) เมืองสุโขทัย ปี พ.ศ.2525 ในราคา กิโลกรัมละ 50 บาท เมื่อเพาะกล้าแล้วได้เพียง 2 ต้น นำลงปลูกจนออกผลทั้ง 2 ต้น ปรากฏว่ามีอยู่ต้นหนึ่งผล โตรสชาติดี สีสวย ซึ่งเจ้าของเรียกว่ามะยงชิดหรือลำยง จึงปล่อยไว้เป็นผลไม้ประจำบ้านเก็บผลรับประทานในครัวเรือนแต่ก็ไม่ได้เอาใจ



การล้อมโคนต้นใหญ่ ทำให้ปลูกแล้ว มีผลผลิตทันที



ใส่งานักแม่จะเป็นมะยงชิดพันธุ์ดีก็ตาม เพราะครอบครัวมีอาชีพปลูกข้าวโพดเลี้ยงสัตว์เป็นหลัก

หลังจากได้มานำมาเปรียบเทียบกับพันธุ์อื่นๆ ของเพื่อนบ้านที่ไปซื้อผลและกิ่งพันธุ์มาปลูกเปรียบเทียบดูแล้วเห็นว่าผลมีขนาดใกล้เคียงรสชาติไม่แตกต่างกันมาก จึงได้หารือกับสมาชิกชมรมคนอื่นๆ วางแผนที่จะไปขยายพันธุ์มะยงชิดจากเจ้าของต้นแม่ดังกล่าวทันที

ในที่สุดก็ได้ไปเจรจาขอทาบกิ่งจากต้นแม่โดยเสนอราคาเป็นการเหมาทั้งต้นกับเจ้าของมะยงชิดในราคา 15,000 บาท

ด้วยการทาบกิ่งจำนวน 100 กว่าต้นแล้วนำมาแบ่งปันกันในชมรมฯ เพื่อปลูกลงแปลงขยายพันธุ์และตั้งชื่อไปว่า มะยงชิดพันธุ์แม่ย่า




สมเด็จพระพุทธธาจารย์ (เทียว อุปลัน) ทรงขึ้นเบรพลพผลิต มะยงชิด

เมื่อนับระยะเวลาการขยายพันธุ์ของมะยงชิดแม่ย่าจนถึงปัจจุบันเป็นเวลากว่า 7 ปีเต็ม คุณภาพของมะยงชิดที่ได้จากต้นดังกล่าวยังมีลักษณะดีเด่นอยู่หลายประการ ให้ผลดกผลโต รสชาติหวานอมเปรี้ยว เนื้อแน่นเหนียวนุ่ม พวงง่าย ๆ คุณภาพดีเยี่ยมเป็นที่ถูกใจของผู้ได้ชิม

คุณจำลองกล่าวต่อว่า หลังจากได้ทำการขยายพันธุ์นี้ได้จำนวนต้นที่เพิ่มมากขึ้น สมาชิกของชมรมฯ ได้พัฒนาวิธีการขยาย



คุณวิระชัย ภูเพียงใจ เยี่ยมชมบูติกานหมากม่วงหมากปราง



พันธุ์มะยมชิดพันธุ์ดีๆ ไว้หลายวิธีด้วยกัน เช่น วิธีเสียบลิ้ม คือ การตัดปลายของต้นตอผ่าออกเป็น 2 ซีก ให้ลึกพอประมาณแล้วนำยอดพันธุ์ดีเสียบเป็นลิ้มลง ใ้กาวเทปใสพันให้แน่น

วิธีแปะข้าง คือ การนำเอาตอขนาดใหญ่มาตัดผ่าทะแยงเป็นปากฉลาม นำยอดพันธุ์ดีมาตัดทะแยงให้รอยตัดรับกันพอดีก่อนที่จะนำมามัดด้วยเทปใสเช่นเดียวกันและวิธีสุดท้ายคือ การทาบบนต้น ได้แก่ การเอาถุงบรรจุตุ๋นชำที่ได้จากการเพาะเมล็ดไปเสียบปลีอกด้านข้างออก 4-5 เซนติเมตร แล้วนำไปทาบบนกิ่งของต้นพันธุ์ดีไว้ราว 3 เดือน เมื่อเนื้อเข้ากันดีก็ตัดไปขยายพันธุ์ได้เลย

การนำเอากิ่งทาบบนมาปักชำในดิน คุณจำลองแนะนำว่าควรเป็นดินที่มีคุณภาพประกอบด้วยดินร่วน 3 ส่วน คือ แกลบ 1 ส่วน ขุยมะพร้าว 1 ส่วน

ชำในตู้อบนาน 1 เดือนเพื่อรักษาความชื้นเมื่อนำเอาถุงพลาสติกออกก็นำมาชำต่อในสภาพอากาศปกติ 10 วัน ก็นำลงหลุมปลูกได้

สำหรับเรื่องของการตั้งชื่อมะยมชิดพันธุ์ใหม่ของเมืองพ้อขุนพันธุ์นี้ว่า “แม่ย่า” ซึ่งทางชมรมได้จัดรูปเทียนทำพิธีขออนุญาตจากแม่ย่ามศาลแม่ย่า สิ่งเคารพสักการะของชาวสุโขทัยเมื่อวันที่ 26 สิงหาคม 2542 ซึ่งได้ชื่อนี้มากระทั่งปัจจุบันเริ่มเป็นที่รู้จักมะยมชิดแม่ย่ากว้างขวางมากขึ้น พุดง่าย ๆ ว่าตลอดยอมรับในเรื่องของคุณภาพแล้ว

หากชาวสวนหรือบุคคลท่านอื่นที่สนใจมะยมชิดพันธุ์แม่ย่าสามารถติดต่อ คุณจำลอง เทียนบุตร ได้ตลอดที่ “สวนมะยมชิดพันธุ์แม่ย่า” เลขที่ 40/4 ม.1 ต.เมืองบางยม อ.สวรรค

โลก จ.สุโขทัย แวะชม โทร.055-687-246 โทร.08-9563-3259 (ผลผลิตมะยมชิดชุดที่ 2 ออกต้นเดือนเมษายน 2549 แวะชม แวะเลือกซื้อกิ่งพันธุ์ดีๆ ได้ทุกวัน)

ปัจจุบันมะยมชิดพันธุ์แม่ย่าของจังหวัดสุโขทัยขยายตัวแทนจำหน่าย ทั้งกิ่งพันธุ์และผลผลิตที่จังหวัดนครนายก คือ สวนเห็บฟ้าของคุณวันดี (ปาน) เลขที่ 100/7 ม.1 ต.ท่าช้าง อ.เมือง จ.นครนายก 26000 โทร.08-9899-0454 รับรองจะได้พันธุ์แท้แน่นอน (ติดศูนย์โตโยต้านครนายก)



การขุดล้อมต้นพันธุ์มะยมชิด