




เขื่อนสวนแม่ย่า

จำหน่ายกิ่งพันธุ์มะปราง มะยงชิดคุณภาพ



เมื่อวันที่ 20-22 มีนาคม 2552 ที่ผ่านมาทางทีมงานได้มีโอกาสเข้าร่วมงานวันหมากม่วง หมากปรางของดีสวรรคโลก บรรยากาศในงานก็เป็นไปอย่างสนุกสนาน มีการจัดการประกวดทั้งมะยงชิด มะปรางหวาน และการประกวดมะม่วงในแต่ละประเภทแต่ละสายพันธุ์ อีกทั้งมีการจัดกิจกรรมการออกบูธของบรรดาสวนที่ปลูกมะยงชิด มะปรางหวาน และมะม่วงนำมาจำหน่ายกันอย่างมากมาย และในครั้งนี้ถือได้ว่าเป็นโอกาสดีทางนิตยสารได้เข้าไปเยี่ยมชมสวนของปฎิคม "ชมรมมะยงชิด-มะปรางหวานใหญ่ภาคเหนือ" ซึ่งนั่นก็คือ สวนแม่ย่า ที่มี คุณจำลอง เทียนบุตร เป็นเจ้าของสวน

ก็มีผลสุกเต็มต้น ซึ่งต่างจากปีที่ผ่านมามา ช่วงนั้น ไม่มีผลผลิตออกมาให้เห็น เพราะเป็นช่วงที่เก็บผลผลิตกันหมดแล้ว จึงได้เห็นแต่ต้นที่คุณจำลองได้มีการตอนกิ่งพันธุ์ไว้เป็นจำนวนมาก แต่ปีนี้เดินไปตรงไหนก็ได้พบกับ มะยงชิดพันธุ์แม่ย่าที่มีแต่ผลใหญ่ รสชาติหวานกรอบอร่อย โดยเฉพาะผลที่สุกคาต้นกำลังได้ที่รสชาติทั้งสดและหวานกรอบอยากให้ได้มาลิ้มลองด้วยตนเองยิ่งนัก

ในช่วงเช้าของวันที่ 21 มีนาคม 2552 คุณจำลองได้มานั่งพังกิ่งมะยงชิดเพื่อเป็นการต่อกิ่ง ซึ่งทางทีมงานก็ได้เห็นถึงการปฏิบัติงานจริงที่ทางสวนคุณจำลองทำกิ่งพันธุ์เอง โดยมีการคัดเลือกต้นที่สมบูรณ์แข็งแรงเหมาะสำหรับการทำกิ่งพันธุ์มาต่อกิ่งเพื่อที่จะทำการขยายพันธุ์ต่อไป เมื่อเสร็จจากภาระกิจตรงนี้แล้ว คุณจำลองได้นำเข้าเยี่ยมชมในสวนที่ปลูกมะยงชิดที่ปลูกไว้อย่างเป็นระเบียบ และ

เมื่อได้เห็นซึ่งผลสุกที่มีสีเหลืองอร่ามแล้ว คุณจำลองก็ได้แนะนำถึงการทำกิ่งพันธุ์ที่มีอายุแตกต่างกันในแต่ละต้นเล่าให้ฟังถึงความพร้อมที่จะให้ผลผลิตในช่วงอายุเท่าไร ซึ่งกิ่งพันธุ์แต่กิ่งก็จะมีอายุที่แตกต่างกันไป คุณสมบัติคือได้ว่ามีคุณภาพทุกต้น เพราะคุณจำลองค่อนข้างที่จะบรรจงในการทำกิ่งพันธุ์ให้ออกมาได้อย่างมีคุณภาพเพื่อความพอใจของลูกค้าที่ซื้อไปแล้วจะต้องเกิดความประทับใจ

มะป
มะป
ไมช
ปนท
วิธีป

พอใ
ปลูก

คืนที่
อย่า
ใส่
กลบ

ข่ง
ถุง
หน
ให้
กม
ไม่
พร
รด
มะ
ณ

เค
จะ
ก็
ก
เว
มะ
แ
เก
ส



มะพร้าว มะขวิด พันธ์เมีย

มะพร้าว มะขวิด พันธ์เมีย ปลูกได้ในดินทั่วไป แต่ไม่ชอบดินที่น้ำท่วมขัง ชอบดินร่วนปนทราย

วิธีปลูกมะพร้าว มะขวิดแบบง่าย ๆ

(1) ขุดหลุมไม่ต้องลึกมากนัก พอให้เข่งลงได้ (ถ้าเป็นดินดำให้พูนโคนปลูก)

(2) เมื่อขุดหลุมเสร็จแล้ว ให้เอาดินที่ขุดขึ้นมาถมผสมแกลบดินและขี้วัวอย่างละเท่า ๆ กัน (แต่ให้อ่อนขี้วัวสักนิดก็ได้ เพราะมันจะเข้มนเกินไป) เพื่อเอาไว้กลบหลุมเวลาปลูก

(3) นำกิ่งพันธุ์ลงหลุม ถัดกิ่งใส่เข่งไว้ ให้ปลูกทั้งเข่ง ถ้าเป็นถุงดำให้เอาถุงออกเอาดินที่ผสมแล้วรองก้นหลุมนิดหน่อย เอาดินลงปลูก นำดินที่ผสมกลบให้แน่น นำไม้ปักมัดกันโยก ทำช่วงรุ่มกันแสงด้วยซาแลนสีดำ (ถ้าปลูกหน้าฝนไม่ต้องทำร่ม ถ้าเป็นหน้าแล้ง ก็ควรทำ เพราะกลัวใบจะไหม้) พอปลูกเสร็จแล้วรดน้ำให้ชุ่ม แล้วก็รดบ้าง เว้นบ้าง เพราะมะพร้าวชอบเปียกแล้วก็แห้งทันที)


การดูแลรักษา

ตอนปลูกใหม่ ๆ ไม่ควรใส่ปุ๋ยเคมีหรือเอาปุ๋ยรองก้นหลุมก่อนปลูกมันจะทำให้เค็มรากเนาแล้วก็ตาย การรดน้ำก็รดบ้าง เว้นบ้าง มะพร้าวชอบดินชื้นก่อนข้างแห้ง อย่าใช้ระบบน้ำหยดตลอดเวลา จะทำให้ดินและ รากเนา แล้วมะพร้าวจะค่อย ๆ ตายทีละกิ่ง หรือไม่ตายแต่จะไม่โต ถ้าเป็นการให้น้ำแบบสปริงเกอร์ พอเปิดจนพอแล้วก็ปิดควรวลให้สนิทอย่าให้หยุด พอแห้งแล้วก็ให้ใหม่

อายุได้ 3 เดือนก็จะแตกใบอ่อนให้ฉีดยากันแมลง 1 ครั้ง เมื่ออายุได้ 5 -6 เดือนให้คายหญ้ารอบทรงพุ่มออก แล้วก็พรวนดินรอบทรงพุ่มเอาขี้วัวแห้งผสมแกลบดินให้เท่า ๆ กัน โรยรอบ ๆ ทรงพุ่ม นำฟางมาคลุมอย่าให้หนามากนัก เพราะอาจเป็นเชื้อราได้ แล้วรดน้ำบ้าง เว้นบ้าง การพรวนดินควรทำปีละ 1 ครั้ง

การดูแลรักษาตอนติดดอกออกผล

เมื่อฤดูฝนหมดไป ดินเริ่มแห้งเข้าสู่ฤดูหนาวประมาณเดือนพฤศจิกายนให้คายหญ้าได้รอบทรงพุ่มออกให้หมด ตัดแต่งกิ่งแห้งทิ้งไป คือทำความสะอาดทรงพุ่มกิ่งที่เป็นโรคก็ตัดทิ้งให้หมดรดให้น้ำ ช่วงเดือนธันวาคม มะพร้าว มะขวิดก็จะเริ่มแทงช่อดอกออกมา และก่อนที่จะบานให้ฉีดยากันแมลง 1 ครั้ง พอดอกบานแล้วเริ่มโรยติดลูกเล็ก ๆ เท่าปลายเข้มนให้ฉีดยากอีก 1 ครั้ง (ระวังอย่ารอให้ลูกโตเท่าหัวไม้ขีดไฟเพราะจะไม่ทนเปลี้ยไฟ) พอลูกโตเท่าลูกองุ่นหรือนิ้วก็อย่าให้ฉีดยากอีก 1 ครั้ง รวมเป็น 3 ครั้ง ด้วยกัน จากนั้นปล่อยให้จนถึงเก็บเกี่ยว ส่วนการให้น้ำตอนติดผลนั้น ก็ต้องดูว่าดินในส่วนนั้นแห้งมาก หรือยังชื้นอยู่ ถ้ายังชื้นอยู่ก็ไม่ต้องให้น้ำ ถ้าแห้งมากก็ให้บ้าง แต่ให้ทีละน้อย ๆ ค่อย ๆ เพิ่มไปเรื่อย ๆ อย่าให้มากเกินไป เพราะมันจะสลัดลูกทั้งหมด




และจะแตกใบอ่อน ควรใช้สายยางฉีดน้ำสะอาด ฉีดทั้งต้น ทั้งลูก ทั้งใบ ตอนติดลูกใหม่ ๆ ประมาณ 2-3 ครั้งก่อนจะสุก จะทำให้ผิวสวยใบก็สะอาด ไม่มีฝุ่นละอองจับ เมื่อมะพร้าวเริ่มเหลืองแล้ว ก็งดให้น้ำ จนถึงวันเก็บเกี่ยวเวลาเก็บผลมะพร้าวให้เก็บมีใบติดมา 2-3 ใบมีก้านยาวๆ เพื่อที่จะทำเป็นพวงได้แม้ค้าชอบ

ดูแลหลังเก็บเกี่ยว

เมื่อเก็บผลหมดแล้ว ให้ตัดกิ่งแห้งกิ่งหักกิ่งไม่สมบูรณ์ กิ่งซ้อนกันออกให้หมด และแต่งทรงพุ่มให้โปร่งประมาณ 70 % แล้วคายน้ำคายนดินรอบทรงพุ่ม เอาขี้วัวแห้งผสมแกลบคิบ โรยรอบทรงพุ่ม เอาฟางมาคลุม รดน้ำให้ชุ่ม ไม่ข้ามะปรางก็จะแตกใบอ่อน แล้วก็อย่าลืมพินยากันแมลง พอเข้าฤดูฝน ใต้เดือนก็จะมาขอยสลายปุ๋ยแกลบกับขี้วัว ที่โคนต้น จนไม่เหลือ จนกลายเป็นดินร่วนๆ ดินก็ดีมาก มะปรางก็ลูกโตแล้วรสชาติดีอร่อยมากๆ (การใส่ปุ๋ยนั้นทำปีละ 1 ครั้งเท่านั้นเอง)

สำหรับยาที่ใช้ก็คือ อาบาเม็กดิน + ไคโคโดฟอส สองอย่างผสมกันฉีดใช้เฉพาะยามจำเป็นเท่านั้น คือตอนใบอ่อนและตอนติดช่อก่อนดอกบาน และติดผลเล็กๆ เท่านั้น ไม้ฉีดก็พอแล้ว



นอกจากเทคนิคการปลูกที่กล่าวมาในข้างต้นแล้ว เมื่อฉบับที่ผ่านมาในช่วงปีใหม่คุณจำลอง ได้กล่าวถึงการทำมะปรางแฟนซี ตรงนี้ก็ถือเป็นจุดชูโรงสำคัญอย่างหนึ่งให้กับสวนแม้จะมีกระแสตอบรับอย่างไม่ขาดสาย โดยมีให้เลือกซื้อหากันหลายราคาตั้งแต่ 2,500 - 5,000 , 10,000 , 20,000 - 30,000 บาท ซึ่งในครั้งนี้นักคุณจำลองยินดีที่จะนำเสนอการทำมะปรางแฟนซีกันอีกครั้ง

โดยนำวิธีการเปลี่ยนยอดเฟืองฟ้ามาใช้กับมะปราง คือทำให้มีหลากหลายสายพันธุ์ในต้นเดียวกัน ซึ่งได้เสาะหามะปรางมะยงชิดคั้ง ๆ จากหลาย ๆ จังหวัดมาขยายพันธุ์ แล้วนำยอดมาฝากผสมให้มาอยู่ในต้นเดียวกัน ผลที่ได้ก็จะไม่เหมือนกัน รสชาติก็จะแตกต่างกัน เรียกว่ามะปรางแฟนซี

ส่วนวิธีการทำก็คือ ใช้ต้นตอมะปรางพื้นเมืองที่ต้นสมบูรณ์ มีอายุ 5 ปี 10-20 ปี ล้อมโคนตัดแต่งกิ่งให้เหลือเท่าที่ต้องการ นำมาพักเลี้ยงไว้ในเรือนชำประมาณ 2-3 เดือนก็นำใส่กระถางแล้วทำการเปลี่ยนยอดต่อไป

*** ส่วนรายละเอียดก็ขอเชิญมาแวะชมที่สวน และไม่หวังวิชา ยินดีต้อนรับเสมอ ด้วยความเต็มใจ

เก็ล็ดความรู้เพิ่มเติม

สำหรับ ท่านที่ปลูกมะปรางแล้ว ตายหรือไม่ตายก็ไม่โต ที่สวนเมย์าก็เคยประสบมา สาเหตุที่ตายก็คือ

1. ดินกล้าพันธุ์ไม่แข็งแรง
2. ปลูกลึกเกินไป
3. ใส่ปุ๋ยรองก้นหลุมมากเกินไป



4 รดน้ำมากเกินไป

5. เทวดาเลี้ยงคือปลูกแล้วทิ้งเลย ไม่เคยรดน้ำคายน้ำเลย ถ้าจะปลูกไม่ให้ตายเลยก็ทำแบบง่าย ๆ ไม่ต้องใช้เงินมาก คือ


1. ดินกล้าพันธุ์ต้องผ่านการเพาะชำมาแล้ว 3 เดือน

2. ขุดหลุมอย่าให้ลึกมาก 50x50 เซนติเมตร ก็พอ

3. ไม่ควรใส่ปุ๋ยวิทยาศาสตร์ รองก้นหลุมให้เอาขี้วัวแห้งคิบที่ขุดขึ้นมาผสมแกลบ คิบเท่าๆกันลูกเกล้าให้เข้ากันคั้งๆ เอาลงก้นหลุมไว้ครึ่งกลบครึ่ง เวลาปลูก ต้องให้รอยแผลที่ทาอยู่บนดินอย่าให้ลึกลงไป ในหลุมจะทำให้เชื้อราเข้าแผล แล้วคายได้ต้องอยู่บนดิน แล้วอย่าเพิ่งเอาเทบพันออกจนกว่าจะปลูกได้ 3 เดือน

4. การรดน้ำ ปลูกวันแรก รดน้ำให้ชุ่ม 100% แล้ววันต่อ ๆ มา ก็รดบ้างเว้นบ้าง

และอย่าใช้ระบบน้ำหยด เพราะมะปรางไม่ชอบดินชื้นและ



ตลอดเวลาคือชอบเปียกแล้วก็แห้ง ถ้าจะรดน้ำให้ถูกวิธีก็คือพอดินแห้งประมาณ 80% แล้วก็รดให้เปียก 100% แล้วก็ทิ้งให้แห้งอีก ทำแบบนี้เรื่อยไป ถ้าให้น้ำแบบ สปริงเกอร์ พอให้น้ำเปียกทั่ว 100% แล้วก็ปิดวาล์วหรือประตุน้ำให้สนิท พอดินที่โคนต้นแห้ง 70-80% ก็เปิดสปริงเกอร์อีก ทำอย่างนี้เรื่อยไปเช่นกัน ระวังรดต้นไม้จะเจริญเติบโตดี ไม่เป็นโรคโคนเน่า

5. อย่าให้เทวดาเลี้ยง ก็คือต้องหมั่นดูแลเอาใจใส่ดูแลการให้น้ำดูแลหญ้าอย่าให้กรูกรัง มะพร้าว มะขงชิดชอบคายหญ้ารอบทรงพุ่ม ไม่ชอบเครื่องตัดหญ้าที่บริเวณรอบทรงพุ่ม เพราะจะทำให้ดินแน่น ต้นมะพร้าวก็จะใบเหลือง ไม่เขียวเหมือนการคายหญ้า สังเกตคนโบราณเขาไม่ได้ใช้เครื่องตัดหญ้า เขาใช้จอบคายหญ้า ต้นไม้จึงเจริญเติบโตดี เพราะทำให้หน้าดินร่วน รากหญ้าขาด ก็ไม่มีใครมาแย่งอาหาร

6. การเลี้ยงต้นมะพร้าวในกระถางที่ประสบปัญหาต้นไม้ไม่งามแล้วค่อย ๆ ขยายขยายทีละกิ่ง สองกิ่งนั้น ก็คือ

1. การได้น้ำมากเกินไป
 2. ใส่ปุ๋ยวิทยาศาสตร์มาก ใส่ปุ๋ยคอกมากเกินไป
 3. ได้แสงแดดมากเกินไป คือโดนแดดทั้งวัน
- วิธีแก้ก็คือ

1. การให้น้ำมะพร้าวในกระถาง ให้ประมาณ 50-60% เท่านั้น วันไหนให้น้ำมากเกินไป ต้องรอให้ดินแห้งแล้วจึงให้ใหม่ ต้องอย่าลืมว่ามะพร้าวไม่ชอบดินแฉะ ชอบแคะดินขึ้น ๆ

2. การใส่ปุ๋ย ทั้งวิทยาศาสตร์ ปุ๋ยคอก ปุ๋ยชีวภาพนั้น ทางสวนแม่ย่าเคยสังเกตเห็นบ้านเจ้านายที่ซื้อมะพร้าวใส่กระถางต้นสวย ๆ มาตั้งไว้หน้าบ้าน ได้แดดทั้งวัน ใส่ปุ๋ยที่กล่าวมาปรากฏว่าค่อย ๆ ตายไป ที่ยังไม่ตายก็ไม่เจริญเติบโต โทรมลงเรื่อย ๆ แล้วก็ตายไป วิธีแก้คือ ดินที่ผสมได้สัดส่วน คือ ขี้วัวแห้ง-เกล็ดคิบ-หน้าดินผสมให้เท่า ๆ กันแล้วหมักตากฝนไว้ได้ต้นไม้ 1 ปี แล้วนำมาใส่กระถางจะดีมาก เพราะมะพร้าวชอบแบบนี้ไม่จำเป็นต้องใส่ปุ๋ยอย่างอื่นอีก จะทำให้เลี้ยงเปล่า ๆ ถ้าเราหมักดินไม่ทันก็ผสมแล้วใส่กระถางปลูกเลยก็ได้เช่นกัน รดน้ำไปเท่าไปต้นไม้ก็งามดี



3. ได้แดดตลอดทั้งวัน คือยกกระถางไว้กลางแจ้ง ไม่มีร่มเงาแถมยังอยู่บนพื้นปูนอีกวิธีแก้ก็คือ นำกระถางไปไว้ในร่มเงาแดด 50% จะดีมาก แต่ที่มะพร้าวในกระถางชอบก็คือตอนเช้าได้แดด ตอนบ่ายมีร่มไม้ใหญ่


มาบัง อย่างนี้มะพร้าวชอบมากและใบจะสวยเวลามีลูกก็จะใหญ่ ไม่เป็นโรค * ขอเพิ่มเติมอีกนิด คือมะพร้าวในกระถางเลี้ยงมาหลายปี ต้นใหญ่เกินดูแลแล้วไม่สวย สามารถตัดแต่งกิ่งได้คือตัดให้เหลือประมาณ 70% แล้วเติมดินที่ผสมตามสูตรใส่ลงไปอีก รดน้ำดูแลไปอีก 1 ปี ก็จะพุ่มเท่าเดิม ทำอย่างนี้เรื่อยไป

สรุปแล้วมะพร้าวมะขงชิดปลูกง่ายเลี้ยงง่าย ไม่ค่อยดะเยเจริญเติบโตดี

ปลูกแบบสวนแม่ย่า

1. กิ่งพันธุ์ต้องดี สมบูรณ์ผ่านการเพาะชำมาแล้ว 3 เดือน





2. อซาบลูกเล็กเกินไป แต่ปากดงช้า หรือแข็งก็พอ

3. อซาให้น้ำมากเกินไป

4. ไม่ชอบใส่ปุ๋ยมาก (ปุ๋ยวิทยาศาสตร์ ปุ๋ยหมัก ปุ๋ยคอก ปุ๋ยชีวภาพ) ชอบให้น้ำดินผสมแกลบคิบ จีวีวแห้ง สเปปละ ครึ่ง

5. ต้องฉีดยาคนแคบใบอ่อนกันแมลงมาดักกินใบ

6. ให้ฉีดยาตอนติดดอก ออกผล 3 ครั้ง คือ ครั้งที่ 1 ก่อนดอกบาน ครั้งที่ 2 ตอนเริ่มติดลูกเล็กๆ พอปลายเต็ม และอีกครั้งตอนผลเท่าลูกอ่อน ส่วนการให้น้ำนั้น ตอนมีดอกออกผลควรให้แต่น้อย พออยู่ได้ ถ้าให้มากจะทำให้ผลร่วง ให้ใช้สายยางฉีดน้ำสะอาด ทั้งต้น ทั้งใบ ทั้งผลบ่อย ๆ จะติดลูกดี ผิวจะสวย และจะทำให้เกลี้ยงไฟคายหรือหนีไปให้มากประมาณ 40-50%

7. ดินไม้ในกระถางไม่ชอบน้ำมาก ชอบแค่ 40-50% ไม่ชอบใส่ปุ๋ยวิทยาศาสตร์ ปุ๋ยคอก ปุ๋ยหมัก ปุ๋ยชีวภาพมาก ชอบแค่น้ำดินผสมแกลบคิบและจีวีวหมักไว้ 1 ปี นำมา



ใส่ดินไม้ในกระถาง ไม่ชอบแดดทั้งวัน ชอบแดดเพียงครึ่งวันคือตอนเช้า ตอนบ่ายมีร่มไม้ใหญ่ บ้านหรือตึกมาบังร่มดินไม้ใบจะสวยมาก ถ้าไม่มีให้เอาซาแลมดำ 50% มาทำร่มอย่าใช้สีเขียวหรือฟ้า ดินมะพร้าวไม่ชอบเพราะกันความร้อนไม่ดี (ทั้งหมดนี้เป็นความรู้แบบชาวบ้าน ไม่มีวิชาการแต่อย่างใดเป็นเพียง)

คุณจำลอง กล่าวว่า การทำกิ่งพันธุ์Gพื่อจำหน่ายจำเป็นต้องซื้อต้นกล้า และทำให้บริการที่ดี ซึ่งทางสวนแม่ย่าก็เป็นส่วนหนึ่งที่มีการคิดค้นหาสิ่งใหม่ๆ นำมาเสนอให้กับลูกค้า เพราะการทำตลาดจะยั่งยืนอยู่ได้ก็ต่อเมื่อ ชาวสวนต้องมีการสร้างสรรค์แต่สิ่งที่ดีมีคุณภาพ และมีความจริงใจให้กับลูกค้า ได้มีการเลือกซื้อได้อย่างเต็มใจ ไม่มีการบังคับหรือเกรงใจที่จะต้องซื้อ เมื่อซื้อไปแล้วเกิดความประทับใจ กลับมาซื้อใหม่การตลาดของทุกสวนก็จะโตขึ้นได้เอง

ข้อมูล...

สวนมะยงชิดพันธุ์แม่ย่า (จำลอง เกียนบุตร) 2551 40/4 ม.1 ต.เมืองบางยม อ.สวรรคโลก จ.สุโขทัย 64110 โทรศัพท์ 08-9563-3259

