



สวนสีทอง

แนะเคล็ดลับ

การปลูกมะปรางหวาน มะขงชิด



มะปรางหวาน มะขงชิด เป็นไม้ผลที่ขึ้นชื่อของไทยชนิดหนึ่งที่น่าจับตามอง เนื่องจากเป็นไม้ผลส่งออกและยังเป็นไม้ผลที่นิยมในต่างประเทศ แลมยังมีราคาสูง แต่มีจำกัด ถือเป็นไม้ผลตามฤดูกาลมีผลสู่ตลาดน้อยมาก



ผมในนามเจ้าของสวนสีทองอยากจะแนะนำพี่น้องชาวเกษตรกรให้หันมาปลูกมะขงชิดกันอย่างมาก เพราะว่าจะได้มีผลผลิตส่งออกเพราะตอนนี้มีแม่ค้าจากนครนายกมารับซื้อถึงที่สวนเพื่อส่งออก มะขงชิดพันธุ์สีทองเป็นมะขงชิดพันธุ์เบา คือ จะสุกก่อนมะขงชิดพันธุ์อื่นๆ ประมาณ 10 วัน


มะขงชิดพันธุ์สีทองใช้ชื่อนี้ เพราะเมื่อผลสุกแล้วจะมีสีเขียวเปล่งปลั่ง ตั้งทองคำเลยที่เดียว และก็ยังมียูปรองที่สวยงามมากเป็นที่ถูกอกถูกใจแก่ผู้พบเห็น

มะขงชิดพันธุ์สีทองมีรสชาติอร่อย หวานอมเปรี้ยวนิดๆ เนื้อแน่น ผลใหญ่กว่าไข่เป็ด เมล็ดเล็กมาก มะขงชิดพันธุ์สีทองที่มีราคาดีเป็นที่ชื่นชอบของตลาดซึ่งแม่ค้าจะชอบมาก เนื่องจากรับซื้อไปขายได้ราคาดีและยังซื้อไปขาย

ก่อนเพราะว่าผลของชนิดพันธุ์สีทอง
 เป็นกันรุ่มมา และยังเป็นที่ยินชอบของ
 แม่ค้าเพราะถ้าก่อนขายก่อน มะขงชิด
 พันธุ์สีทองปลูกมานานที่สุโขทัย
 เกษตรกรนิยมปลูกกันแพร่หลายปลูก
 กันมานานร่วม 20 ปี แต่ยังไม่ได้ตั้งชื่อ
 อย่างเป็นทางการ เมื่อเกษตรกรนำกิ่ง
 พันธุ์มะขงชิดพันธุ์สีทอง ไปปลูกที่
 ไหล่นๆ ก็ไม่กล้าขายพันธุ์ เพราะฉะนั้น
 มะขงชิดพันธุ์สีทองจึงเป็นพันธุ์ที่นิ่ง
 แล้วปลูกที่ไหล่น ลูกใหญ่ผลผลิตตกเคย
 มีผู้ส่งเข้าประกวดมะขงชิดพันธุ์นี้เข้า
 ประกวดมะขงชิดพันธุ์ใหญ่ของ
 จังหวัดสุโขทัย ก็ได้รางวัลชนะเลิศมา
 แล้วก็หลายครั้งจึงเป็นที่รู้จักมะขงชิด
 พันธุ์สีทองที่ชาวสุโขทัยเรียกกันติด
 ปากก็คือ พันธุ์สีทอง

คุณจำลอง สุขพร้อม จึงได้เปิด
 ตัวในฐานะเจ้าของสวนเมื่อปี 2549
 ในนามเจ้าของสวนมะขงชิดพันธุ์สีทอง
 คนในวงการมะขงชิดยอมรับ
 เราก็พูดคุยกันเรื่องของพันธุ์กันมา
 พอสมควรและเรากลับมาคุยกันเรื่อง
 ปลูกกันบ้าง





ใครว่าปลูกมะขงชิดปลูกยาก มากอันที่จริงไม่ยากปลูกแบบหม ขุด หลุมไม่ต้องลึกขุดพอตุงค้ำหรือดินลง ได้ จากนั้นก็เอาดินรอบๆ ข้างที่ปลูก เอามาทับรอบๆ ต้นแล้วเอาไม้ปัก 3 ขา ปักให้แน่นเพื่อที่ไม่ให้ลมโยกและถ้า ปลูกกลางวันให้เอาแสลนค้ำคลุมดิน ฝั่งไว้อย่างน้อย 6 เดือน ถึง 1 ปี แล้วรด น้ำ 5 หรือ 7 วัน ต่อ 1 ครั้ง เท่านี้ก็เสร็จ แล้วในการปลูกไม่ยากอย่างที่คิด

โดยทั่วไปมะขงชิดปลูก 1 หรือ 3 ปี ไม่จำเป็นต้องใส่ปุ๋ยให้สิ้น เปลืองเปล่านั้น พอปลูกได้ 1 ปี ให้เอาชี วัวใส่รอบทรงพุ่มและรดน้ำให้พอชุ่ม ขึ้นอย่าให้แฉะจนเกินไป

แล้วอีกเรื่องหนึ่งที่ผมเป็น ห่วงเกษตรกรมากคือ ในเรื่องกิ่งพันธุ์

เพราะว่าเวลาที่มีพ่อค้าแม่ค้าหรือมีที่ ขายข้างถนนหรือรถเรขายได้เอาชื่อ พันธุ์สีทองไปแอบอ้างว่าเป็นพันธุ์ สีทอง เพราะฉะนั้นมะปรางหวาน มะขงชิดพันธุ์สีทองมีจำหน่ายกิ่งพันธุ์ ที่สวนเท่านั้น และกิ่งพันธุ์มะขงชิด พันธุ์สีทองต้องมีสติ๊กเกอร์ติดที่กิ่ง พันธุ์จึงจะเป็นของแท้

แล้วเรื่องราคากิ่งพันธุ์ สำหรับ กิ่งพันธุ์ขนาดความสูง 70 ซม. 150 บาท

100 ซม. ถึง 110 ซม. ใสดินเสริมราก 2 ต้น ราคา 300 บาท 120 ถึง 130 ซม. ใสดินเสริมราก 500 บาท 1.50 ถึง 1.80 ม. ถึงละ 1,000 บาท ใสดินเสริม ราก หรือท่านที่มีพื้นที่จำกัดอยากจะได้ มะขงไปปลูกเพื่อเป็นสิริมงคลสักต้น ผมก็มีให้ท่านได้เลือกคือ ขุดล้อมโคน สูงประมาณ 2.50 เมตร ถึง 3 เมตร ราคา ตั้งแต่ 5,000 บาท ถึง 10,000 บาท ขึ้น อยู่กับลำต้นและทรงพุ่ม รับประทาน 1 ปี

สนใจติดต่อสอบถามข้อมูลโดยตรงได้ที่ คุณจำลอง สุขพร้อม 27 หมู่ 2 ต.ท่าทอง อ.สวรรคโลก จ.สุโขทัย โทร.08-6930-3614



เมืองไม่ผล