




เสื่อผือกันยุง ของดีเมืองอุบล



"ผื่อ" วัสดุพืชไร่ประโยชน์ ถูกเพิ่มค่าเป็นเสื่อผื่อคุณสมบัติป้องกันยุงได้ นำภูมิปัญญาท้องถิ่นเชื่อมกับนวัตกรรมใหม่ ซึ่งเป็นผลงานความร่วมมือระหว่างชาวบ้านในท้องถิ่นกับหน่วยงานภาครัฐ



อำเภอ อ่างเอื้องม ปรธาณกลุ่มทอเสื่อผื่อ บ้านกุดกระเสียน ต.เขื่อนใน จ.อุบลราชธานี เล่าว่า การทอเสื่อจาก "ต้นผื่อ" เป็นภูมิปัญญาดั้งเดิมประจำท้องถิ่น ทำกันเรื่อยมาตั้งแต่บรรพบุรุษ โดยจะทอเป็นผืนเพื่อใช้ในครัวเรือนเท่านั้น จนประมาณปี 2545 ภาครัฐ โดยกรมการพัฒนาชุมชน เข้ามาส่งเสริมให้ชาวบ้านรวมกลุ่มสร้างอาชีพ โดยใช้ภูมิปัญญาท้องถิ่นที่มีอยู่ในตัว มาต่อยอดเป็นอาชีพเสริมหลังว่างจากการทำนา รวมถึง พาผู้นำชุมชนอบรมความรู้ต่างๆ เพื่อจะบริหารชุมชนให้เข้มแข็ง



แปรรูปเป็นกระเป่า



ขั้นตอนการทอเสื่อ

"เมื่อก่อนการทอเสื่อจะทำเป็นผืน ลายดั้งเดิม แต่เมื่อมีการรวมกลุ่มทำให้การช่วยเหลือจากส่วนกลางถึงชุมชนได้ตรงเป่ามากขึ้น มีการส่งวิทยากรมาช่วยพัฒนา จนมีสินค้าและลวดลายหลากหลาย เช่น กระเป่ากล่องทึชชู ฯลฯ นอกจากนั้น ยังแนะนำตะไคร้หอมมาแปรรูป เพื่อสอดในเสื่อ เพิ่มคุณสมบัติเป็นเสื่อที่กันยุงได้ด้วย" ปรธาณกลุ่มเผย และอธิบายต่อว่า จุดเด่นนอกเหนือจากกันยุงแล้ว ยังอยู่ที่ฝีมือการทอละเอียด ลวดลายสวยงาม กระบวนการผลิตที่ตากแห้งผื่ออย่างดี ไม่เกิดปัญหาขึ้นรา ใช้ได้นานปี ราคาขายประมาณ 200-400 บาทต่อผืน ช่องทางการตลาด จะมีพ่อค้าคนกลางเข้ามารับซื้อถึงชุมชน โดยนำไปขายต่อยังจังหวัดต่างๆ ในภาคอีสานมียอดขายประมาณ 500 ผืนต่อเดือน สร้างรายได้เสริมให้สมาชิกที่มีอยู่ประมาณ 50 คน รายคนละ 3,000-4,000 บาทต่อเดือน



นำฝ้ายตากแดด ก่อนนำไปทอ




เหลาฝ้ายเป็นเส้น

นอกจากนั้น ชาวบ้านยังมีอาชีพเสริมอื่นๆ เช่น เพาะเห็ด เลี้ยงโค ฯลฯ จากความร่วมมือร่วมใจ ในความพยายามเพื่อลดรายจ่าย และเพิ่มรายได้ดังกล่าว ขณะเดียวกันยังรักษาวิถีชีวิตและวัฒนธรรมแบบอีสานแท้ไว้ได้ ชุมชนแห่งนี้ จึงได้รับคัดเลือกให้เป็นหมู่บ้านเศรษฐกิจพอเพียง "อยู่เย็นเป็นสุข" ดีเด่น ประจำปี 2551 ที่ผ่านมา



ชาวบ้านทอเสื่อ



โทร. 080 - 153 - 2374

ขั้นตอนการทอเสื่อฝ้าย

1. เก็บต้นฝ้าย ซึ่งเป็นวัชพืชขึ้นอยู่ทั่วไปในท้องถิ่น
2. นำมาเหลาเป็นเส้นตรง
3. ตากแดดให้แห้ง ประมาณ 2-3 วัน
4. ฝ้ายเป็นเส้นเล็ก เตรียมพร้อมจะใช้ทอ
5. พรมน้ำเล็กน้อย ให้ฝ้ายอ่อนตัว ทอได้ง่ายขึ้น
6. ทอฝ้ายบนกี่ โดยใส่ตะไคร้หอมแทรกไปเล็กน้อย เพิ่มคุณสมบัติกันยุง
7. ลวดลายความยากง่ายแล้วแต่ความชำนาญ
8. ระยะเวลาในการทอ ขนาดยาว 2 เมตรใช้เวลาประมาณ 3 วัน

ที่มา : <http://www.manager.co.th/SMEs/ViewNews.aspx?NewsID=9510000062627>