

สารบัญ



01 ▶ แนใจว่ารู้จัก YouTube ดีพอแล้ว? 27

คนส่วนใหญ่น่าจะดูคลิปวิดีโอใน YouTube กันอยู่เป็นประจำ แต่เชื่อเถอะว่ามีน้อยคนที่รู้จัก YouTube ดีพอ ถ้าเราคิดแค่ว่าดูคลิปใน YouTube ก็คงไม่ต้องสนใจอะไรมาก แต่ถ้าคิดจะหาเงินกับ YouTube คุณก็ควรรู้จัก YouTube ให้มากขึ้นอีกหน่อยครับ

YouTube ให้บริการอะไรบ้าง	28
สถิติน่าทึ่งของ YouTube	31
• สถิติเกี่ยวกับการใช้งาน YouTube	31
• สถิติเกี่ยวกับโฆษณา	32
• สถิติเกี่ยวกับ Creator (เจ้าของคลิป)	33
ติดตาม YouTube ผ่านช่องทางต่างๆ	34
รู้จักกับ YouTube Trends	38
ตัวอย่าง YouTube บนหน้าจอบุคคลต่างๆ	40



02 ► จะทำเงินได้ก็ต้องเข้าใจเรื่อง YouTube Partner 41


YouTube Partner คืออะไร มีไว้ทำอะไร เราสมัครเข้าร่วมเป็น YouTube Partner ได้หรือเปล่า คำตอบทั้งหมดอยู่ในบทนี้ เมื่อได้รู้จัก YouTube Partner แล้ว คุณจะพบความจริงว่าเรามีช่องทางทำเงินกับ YouTube ได้มากมายหลายช่องทางกว่าที่คิด

YouTube Partner คืออะไร	42
จุดเด่นของโปรแกรม YouTube Partner	43
ช่องทางหลักในการสร้างรายได้กับ YouTube Partner	44
หารายได้กับโฆษณาใน YouTube	45
การสร้าง Channel แบบชำระเงิน	46
การสร้างรายได้จากคำอธิบายประกอบเกี่ยวกับสินค้า	47
การขอเงินสนับสนุนจากผู้ชม	48

03 ▶ ภาพรวมการหารายได้จาก YouTube Partner 49

มาทำความเข้าใจในภาพรวมเบื้องต้นกันก่อนครับว่า การหารายได้จาก YouTube Partner ที่ว่านี้เป็นแบบไหนยังไง ผู้พื้นฐานสร้างความเข้าใจในเบื้องต้นกันแล้ว เดี่ยวตอนลงมือทดลองหารายได้จาก YouTube Partner จะได้เข้าใจชัดเจนว่าจะอะไรเป็นอะไร


คลิปวิดีโอของเราทำเงินได้ยังไง	50
เราจะได้เงินเท่าไร	52
คลิปวิดีโอแบบไหนสร้างรายได้ให้เราได้	53
คลิปวิดีโอแบบไหนไม่มีสิทธิ์หารายได้	54
YouTube จ่ายเงินให้เราด้วยวิธีไหน	55
หลักเกณฑ์การสมัครเข้าร่วม YouTube Partner	56



04 ▶ สมัครและเริ่มใช้งาน YouTube 57

เมื่อเราสมัครใช้งานบัญชี Google ก็เท่ากับสมัครบัญชี YouTube ไปในตัว เพราะใช้บัญชีเดียวกัน หลายคนน่าจะสมัครและใช้งาน YouTube จนเบื่อแล้ว แต่ไม่แน่ว่าอาจมีบางคนสมัครบัญชี Google ไม่เป็น หรือบางคนก็ได้แต่ดูคลิปใน YouTube ไปเรื่อยเปื่อยโดยไม่รู้ที่เราทำอะไรใน YouTube ได้บ้าง ฉบับนี้ไปพูดถึงเรื่องนี้นัก


สมัครบัญชี Google ง่ายๆนิดเดียว	58
Sign in เข้าสู่ YouTube	65
พาทัวร์ YouTube	67
ใช้งานแถบเมนูใน YouTube	68
ค้นหาและติดตาม Channel เด็ดๆ	69
ควบคุมคลิปวิดีโอใน YouTube	70



05 ▶ สร้างและจัดการ Channel ใน YouTube 71

การสร้าง Channel หรือ “ช่อง” ส่วนตัวใน YouTube ถือเป็นขั้นตอนสำคัญของการหา รายได้กับ YouTube เลยทีเดียวครับ ถ้าสร้าง Channel ไม่เป็นก็บอกได้เลยว่าหมดสิทธิ์รับ ทรัพย์ หน้าที่เราจะไปดูรายละเอียดเกี่ยวกับการสร้างและปรับแต่ง Channel ใน YouTube กัน

มาสร้าง Channel ใน YouTube กันเถอะ	72
• สร้าง Channel ส่วนตัว	72
• สร้าง Channel เป็นชื่อธุรกิจ	75
ใส่ภาพปกของ Channel	78
ใส่ภาพโปรไฟล์ให้ Channel	80
ใส่รายละเอียดเกี่ยวกับ Channel ให้เป็น	82
ยืนยัน (Verify) Channel เพื่อใช้งานฟีเจอร์ระดับสูง	84
สร้าง Channel เพิ่มไม่ยาก	88
วิธีลบ Channel ใน YouTube	92
• ลบ Channel ส่วนตัว	92
• ลบ Channel ที่เป็นชื่อธุรกิจ	97



06 ▶ เริ่มต้นอัปโหลดคลิปทำเงิน 101

ถ้าเรามีคลิปวิดีโอพร้อมแล้ว ก็ไม่มีเหตุผลจะต้องรอคอยอะไรอีก เราไปลองอัปโหลดคลิปขึ้นเผยแพร่ผ่าน YouTube กันดีกว่าครับ แล้วก็เดี๋ยวนั้น เราจะไปลงสร้างสไลด์โชว์จากภาพสวยๆ, ลงบันทึกรูปวิดีโอจากกล้องเว็บแคม และลงถ่ายทอดสดผ่าน YouTube กันด้วย

เราถ่ายวิดีโอจากอุปกรณ์อะไรได้บ้าง	102
สเป็กของคลิปวิดีโอที่จะอัปโหลดขึ้น YouTube	103
• ฟอรัมแมตไฟล์วิดีโอที่รองรับ	103
• ความยาวไฟล์วิดีโอที่รองรับ	104
• ขนาดไฟล์สูงสุดที่รองรับ	104
ขั้นตอนการอัปโหลดคลิป	105
เปิดออปชันการหารายได้ให้คลิป	108
เปิดการหารายได้กับทุกคลิปใหม่ที่อัปโหลด	113
สร้างสไลด์โชว์ใน YouTube	115
บันทึกวิดีโอด้วยกล้องเว็บแคม	118
การถ่ายทอดสดผ่าน YouTube	121
• ติดตั้งโปรแกรม Wirecast Play	121
• ตั้งค่าการถ่ายทอดสดและแชร์ลิงก์	122
• เริ่มต้นถ่ายทอดสดผ่าน YouTube	124
ลบคลิปวิดีโอทิ้งจาก Channel	129

07 ทำเงินกับคำอธิบายประกอบคลิป (Merch annotation) 131

อีกช่องทางในการหารายได้กับคลิปวิดีโอใน YouTube ซึ่งไม่ค่อยมีใครรู้คือ การหาเงินผ่านคำอธิบายประกอบคลิป โดยคำอธิบายประกอบคลิปนี้เมื่อคลิกแล้วจะพาผู้ชมไปยังร้านค้าออนไลน์หรือสินค้าของเรา นั่นเท่ากับเป็นการช่วยโปรโมตสินค้าหรือร้านค้าให้ขายดีมากยิ่งขึ้นได้ครับ


- Merch annotation คืออะไร 132
- ประเภทของคำอธิบายประกอบ 133
- ร้านค้าที่เข้าร่วมกับ Merch annotation 134
- ขั้นตอนการเพิ่มคำอธิบายประกอบให้คลิป 135
- การใส่ลิงก์ในคำอธิบายประกอบ 139
- หารายได้ผ่านการรด์ประเภท “สินค้า” (Merchandise) 141



08 ▶ แชรส์และโปรมอคคลิปใน YouTube 145

ถ้าเอาแต่ถ่ายคลิป ตัดต่อคลิป อัปโหลดคลิป แล้วก็ถ่ายคลิป ตัดต่อคลิป อัปโหลดคลิป...วนเวียนอยู่อย่างนี้ ก็คงมีคนเข้ามาดูคลิปไม่ก็คน แล้วความเฟ้นจะทำเงินเป็นกอบเป็นกำกับ YouTube Partner ก็คงเป็นได้แค่ฝันอยู่อย่างนั้น อย่างกระนั้นเลยครับ มาเรียนรู้วิธีแชร์และโปรมอคคลิปกันดีกว่า

วิธีการแชร์คลิปวิดีโอ	146
แชร์คลิป YouTube ด้วยลิงก์	147
แชร์คลิป YouTube ผ่าน Social Network	148
ฝังคลิป YouTube ในเว็บไซต์/บล็อก	149
แชร์คลิป YouTube ทางอีเมล	150



09 ♦ รายได้จากการเป็น YouTube Partner 151

ใบเมื่อหนังสือเล่มนี้สอนหาเงินกับ YouTube เพราะฉะนั้นเรื่องที่ไม่พูดถึงคงไม่ได้คือประเด็นเกี่ยวกับรายได้ที่เหล่า YouTube Partner จะได้รับ อยากรู้ว่าเรามีสิทธิ์ได้รับรายได้เข้ากระเป๋าอย่างน้อยแค่ไหน มีตัวแปรอะไรเข้ามาเกี่ยวข้องบ้าง หรือ YouTube จะจ่ายเงินให้เราตอนไหน ไปอ่านดูครับ


คุณสมบัติของคลิปวิดีโอที่ทำเงินได้	152
รูปแบบโฆษณาใน YouTube	153
โฆษณาที่ทำให้เงินให้เรามาจากไหนบ้าง	155
YouTube กับโฆษณา AdWords	156
เราจะได้ส่วนแบ่งรายได้เท่าไร	157
YouTube จ่ายส่วนแบ่งรายได้ให้เราตอนไหน	158



10 ▶ ทำเงินกับ YouTube แล้วรับเงินผ่าน AdSense 159

เรื่องสำคัญเรื่องหนึ่งที่เหล่า YouTube Partner ต้องรู้ก็คือ เราไม่สามารถรับรายได้ผ่าน YouTube โดยตรง แต่ต้องรับเงินผ่านบัญชี AdSense เท่านั้น ใครมีบัญชี AdSense อยู่แล้วก็สามารถเชื่อมโยงบัญชีเพื่อรับเงินได้เลย แต่ถ้าใครไม่เคยสมัครใช้ AdSense ก็ต้องเสียเวลามาสมัคร กันหน่อย

บัญชี YouTube กับ AdSense เกี่ยวข้องกันยังไง	160
ขั้นตอนการหารายได้ของคนที่มีบัญชี AdSense	161
ขั้นตอนการหารายได้ของคนที่ไม่มีบัญชี AdSense	162
วิธีเชื่อมโยง YouTube กับ AdSense	163
• เริ่มต้นค่าการเชื่อมโยงบัญชี	163
• กรณีมีบัญชี AdSense อยู่แล้ว	165
• กรณีไม่มีบัญชี AdSense	167
ช่องทางการรับเงิน	171
• รับเงินผ่านบัญชีธนาคาร	171
• รับเงินผ่าน Western Union	173
ตั้งค่าการรับเงินใน AdSense	174
เงื่อนไขการจ่ายค่าตอบแทน	178





11 ► จัดการทุกอย่างใน YouTube ผ่าน Creator Studio 179

Creator Studio เป็นเหมือนศูนย์รวมในการควบคุมและจัดการทุกอย่างทุกอย่างสำหรับนักสร้างสรรค์คลิปวิดีโออย่างเราก็ว่าได้ และใน Creator Studio ก็มีเครื่องมือเครื่องมือให้ใช้งานมากมายหลายอย่างหลายด้านแตกต่างกันไป ไปลองดูกันครับว่า Creator Studio ช่วยทำอะไรให้เราได้บ้าง

ช่องทางเปิดเข้าสู่ Creator Studio	180
แดชบอร์ด...ศูนย์รวมสารพัดข้อมูล	181
จัดการทุกคลิปวิดีโอผ่านเมนู “เครื่องมือจัดการวิดีโอ”	182
เมนู “สตรีมมิงแบบสด” ถ่ายทอดสดผ่าน YouTube	183
จัดการกับผู้คนและคอมเมนต์ผ่านเมนู “คอมมิวนิตี้”	184
ตั้งค่าอุปชั่นให้ Channel ส่วนตัวผ่านเมนู “ช่อง”	185
เมนู ANALYTICS สำนวณสถิติต่าง ๆ ของ Channel	186
เมนู “สร้าง” สร้างสรรค์คลิปใหม่ ๆ ง่ายนิดเดียว	187
ส่งพีดีแบ็กถึง YouTube	188

12 ♦ สร้างและตัดต่อคลิปด้วย Video Editor 189

อยากสร้างคลิปดีๆ ivaหาเงินกับ YouTube แต่ตัดต่อคลิปไม่เป็น หรือไม่มีโปรแกรมตัดต่อวิดีโอ ไม่ต้องกังวลครับ เพราะ YouTube เตรียมเครื่องมือ Video Editor ivaให้ใช้แล้ว และ Video Editor ก็ใช้งานง่าย เหมาะกับมือใหม่ทุกคน จะตัดจะต่อ จะใส่ภาพใส่เสียง ใส่ทรานซิชัน หรือใส่ไตเติล ก็ทำได้หมด

เปิดเข้าใช้งาน Video Editor	190
สำรวจเครื่องมือเครื่องมือใน Video Editor	191
YouTube เตรียมคอนเทนต์อะไรไว้ให้เราใช้งานบ้าง	192
ตัวอย่างการตัดต่อคลิปด้วย Video Editor	193



13 ▶ ทำ SEO ให้คลิปใน YouTube 199

อีกเทคนิคที่ช่วยโปรโมตคลิปใน YouTube ได้ง่ายๆ แต่ได้ผลและไม่ต้องเสียเงินสักบาท ก็คือ การทำ SEO ให้คลิปใน YouTube ครับ เทคนิคนี้คนทั่วไปไม่ค่อยรู้กันหรอก บรรดาเซียนก็ไม่ค่อยจะยอมสอนใครง่ายๆ แต่ถ้าอ่านบทนี้ ไม่ต้องมีมืออาชีพที่ไหนมาสอน คุณก็ ทำ SEO ให้คลิปใน YouTube ได้เองแน่นอน

SEO คืออะไร	200
คีย์เวิร์ดกับการทำ SEO	201
ทำ SEO ให้คลิปได้ยังไง	202
• ใส่ข้อมูลคลิปก่อนโพสต์ลง YouTube	204
• แก้ไขข้อมูลคลิปที่อัปโหลดไว้แล้ว	205
วิเคราะห์คีย์เวิร์ดด้วย Keyword Planner	207
• รู้จัก Keyword Planner กันก่อน	207
• เช็คปริมาณการใช้งานคีย์เวิร์ดผ่าน Keyword Planner	208





14 ▶ ทำอย่างไรให้คลิปมียอด Views สูงๆ 211


ปัญหาหนึ่งซึ่งเจ้าของ Channel ใน YouTube ไม่ว่าจะหน้าเก่าหรือหน้าใหม่ก็ต้องเจอด้วย กันทั้งนั้นคือ คลิปแต่ละคลิปที่อัปโหลดไปเผยแพร่มียอด Views หรือจำนวนคนดูน้อยจึง ทำอย่างนั้นเราไปลองศึกษาเทคนิคกันว่า พอมจะมีวิธีไหนช่วยกระตุ้นยอด Views ได้บ้าง


ทำความเข้าใจเรื่องยอด Views	212
กฎข้อห้ามเกี่ยวกับการเพิ่มยอด Views	213
เขาปั่นยอด Views กันยังไง	214
• ปั่นยอด Views ด้วยตัวเอง	214
• จ่ายเงินซื้อบริการเพิ่มยอด Views	215
• ใช้โปรแกรมเพิ่มยอด Views	216
วิธีเพิ่มยอด Views แบบไม่เสี่ยงและทำเงินได้จริง	217

15 ▶ ตั้งค่า Account Settings ใน YouTube 219

YouTube ก็เหมือนบริการออนไลน์ทั้งหลายแหล่ คือเราสามารถตั้งค่า Settings ให้บัญชีของตัวเองได้ เช่น เปลี่ยนชื่อ, เปลี่ยนพาสเวิร์ดสำหรับโซ่ันอื่น เป็นต้น เราตั้งค่า Settings อะไรให้บัญชี YouTube ได้บ้าง และวิธีการต้องทำยังไง บทนี้จะไปศึกษารายละเอียดเรื่องนี้กันครับ

วิธีเปิดเข้าสู่ Account Settings	220
ดูและแก้ไขข้อมูลบัญชี	221
เชื่อมโยงกับบัญชี Twitter	222
ตั้งค่าความเป็นส่วนตัว	223
ตั้งค่าการแจ้งเตือนต่าง ๆ	224
ตั้งค่าเกี่ยวกับการเล่นคลิปวิดีโอ	225
ตั้งค่าการเล่นคลิป YouTube ผ่านทีวี	226





16 ♦ พัฒนา Channel สร้างฐานผู้ชม และแก้ไขทุกปัญหา 227

บทนี้เป็นเหมือนการเรียนรู้และต่อยอดเทคนิคที่จะช่วยพัฒนา Channel ให้มีคุณภาพมากขึ้น น่าสนใจมากขึ้น ซึ่งนั่นจะช่วยสร้างฐานผู้ชมหรือจำนวนคนติดตาม Channel ให้มากขึ้นด้วย นอกจากนี้แล้วเราจะไปดูกันว่า หากเกิดปัญหาเกี่ยวกับการหาเงินกับ YouTube เราจะหาทางแก้ไขปัญหาลำบากผ่านช่องทางไหนได้บ้าง

ขอความช่วยเหลือและศึกษาเทคนิคต่างๆ ผ่าน YouTube Help Center	228
ใช้งาน YouTube Creator Help Forum	232
ใช้งาน YouTube Monetization Forum	233
ศึกษาแบบเรียนออนไลน์ใน Creator Academy	234
Support ศูนย์รวมทุกความช่วยเหลือของ YouTube	235
ติดตามเทคนิคดี ๆ จากช่อง YouTube Help และ YouTube Creators	236

17 ► เติมเต็มทุกความรู้ที่ๆ ที่ YouTube Help Center 237

YouTube Help Center เป็นแหล่งรวบรวมความรู้และข้อมูลทั้งหมดเกี่ยวกับ YouTube ทั้งสำหรับคนที่ใช้บริการ YouTube เองๆ และคนที่สนใจหารายได้กับ YouTube ครั้น ไคร่ อยากรำทำเงินกับ YouTube ให้ได้ในระยะยาว แนะนำเป็นอย่างยั้งว่าควรเข้าไปศึกษาหาความรู้จาก YouTube Help Center ด้วย

ศึกษาเทคนิคเกี่ยวกับการดูวิดีโอ	238
ศึกษาเทคนิคการสร้างคลิปและจัดการ Channel	240
ศึกษาข้อมูลเกี่ยวกับบัญชี YouTube	242
ศึกษาข้อมูลเกี่ยวกับ YouTube Partner	244
ศึกษาข้อมูลด้านกฎหมาย ความปลอดภัย และลิขสิทธิ์	246
ศึกษาเทคนิคการลงโฆษณาใน YouTube	248
สังคั้นหาข้อมูลใน YouTube Help Center	250



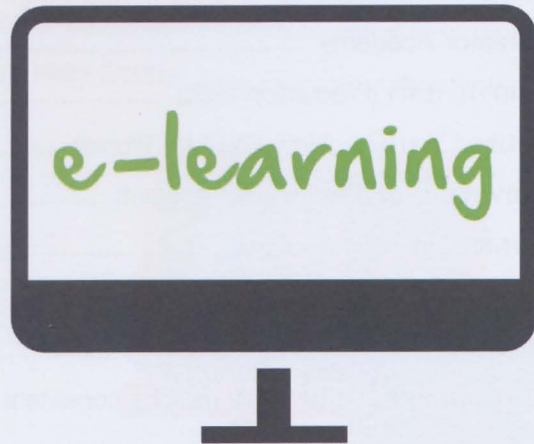


18 ▶ มาเทิร์นไปรกับคอร์ส Creator Academy 251

Creator Academy ไม่ใช่อะคาเดมี่เก็บตัวเพื่อประกวดร้องเพลง แต่เป็นอะคาเดมี่ซึ่งมีลักษณะเป็นคอร์สบทเรียนออนไลน์ที่เราเข้าไปศึกษาหรือใช้บริการได้ฟรี ทั้งนี้ก็เพื่อเติมเต็มความรู้เกี่ยวกับการหาเงินกับ YouTube ใกล้เคียง มีเวลาก็ลองเข้าร่วม Creator Academy ดู แล้วคุณก็จะกลายเป็นมือโปรเรื่อง YouTube

อะไรคือ Creator Academy	252
สำรวจหน้าเว็บ Creator Academy	253
หลักสูตรใน Creator Academy	255
• ทักษะในการถ่ายทำ (Production skills)	255
• วิธีทำงานของ YouTube (How YouTube Works)	256
• สร้างเนื้อหาชั้นเยี่ยม (Create great content)	257
• ก่อนการผลิต (Pre-production)	258
• การจัดแสงและกล้อง (Lighting and camera)	259
• เสียงและดนตรี (Sound and music)	260
• สร้างแบรนด์ที่สอดคล้องสม่ำเสมอ (Build a consistent brand)	261

• ให้คนอื่นเห็น (Get discovered)	262
• เชิญชวนผู้ดูให้ดูมากขึ้น (Encourage viewers to watch more)	263
• ส่งเสริมการมีส่วนร่วมของแฟน ๆ (Drive fan engagement)	264
• วัดความสำเร็จของคุณ (Measure your success)	265
• สร้างรายได้ด้วย YouTube	266
• กลยุทธ์ยอดนิยมเพื่อดึงดูดผู้ชมเฉพาะกลุ่ม (Top strategies for specific audiences)	267
• เรื่องราวความสำเร็จ (Success stories)	268
ตัวอย่างการศึกษาบทเรียนใน Creator Academy	269



19 ▶ ทำเงินกับ YouTube ยังไงไม่ให้เสี่ยงปัญหาลิขสิทธิ์ 271

ปัญหาด้านลิขสิทธิ์เป็นปัญหาที่ YouTube Partner ก็หลายมีโอกาพบเจอได้บ่อย บางทีเรานำเพลงของคนอื่นมาประกอบในคลิปวิดีโอ บางทีเราหยิบก็ตาร์ขึ้นมาเล่น cover เพลงดัง หรือบางทีเราก็แอบเอาภาพในอินเทอร์เน็ตมาใส่ในคลิป มาเรียนรู้กันว่าอะไรที่คุณทำได้ และอะไรที่ถ้าแล้วมีความเสี่ยง

งานแบบไหนบ้างที่มีลิขสิทธิ์	272
ทำแบบไหนเข้าข่ายละเมิดลิขสิทธิ์	273
YouTube ห้ามนำเนื้อหาแบบไหนมาใช้ในวิดีโอ	274
จะเกิดอะไรขึ้นเมื่อเราละเมิดลิขสิทธิ์	275
หารายได้จาก การ cover เพลงฮิตผิดหรือไม่	276



20 ♦ โหลดคลิปเสียงฟรีๆ จาก Audio Library และหาของฟรีจากแหล่งอื่นๆ 277

การทำคลิปวิดีโอต่างๆขึ้นมาสักคลิปนะ ไม่ใช่ทำเอาคลังวิดีโอหรือสมาร์ทโฟนถ่ายคลิปออกมา ตัดหัวตัดท้ายเสียหน่อย แล้วทุกอย่างก็เสร็จ บ่อยครั้งเราก็ต้องการชาวดีประกอบหลายๆ ซึ่งเราหาชาวดีฟรีๆ แบบนี้ได้จาก Audio Library ของ YouTube ส่วนของฟรีอื่นๆ จะหาได้จากที่ไหนบ้าง บทนี้แนะนำไว้แล้ว

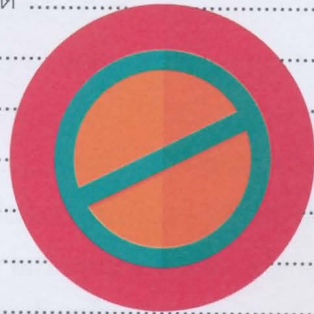
รู้จัก Audio Library ของ YouTube	278
เปิดเข้าสู่ Audio Library	279
ประเภทของคลิปเสียงใน Audio Library	280
ค้นหา/ดาวน์โหลดเพลงฟรีใน Audio Library	281
• ค้นหาเพลงฟรีด้วยเงื่อนไขต่างๆ	281
• ทดลองฟังเพลงฟรี	282
• ดาวน์โหลดเพลงฟรีไปใช้งาน	283
• บันทึกเพลงฟรีได้เป็นรายการโปรด (Favorites)	284
ค้นหา/ดาวน์โหลดซาวด์เอฟเฟกต์ใน Audio Library	285
• ค้นหาซาวด์เอฟเฟกต์ตามหมวดหมู่	285
• ฟัง/ดาวน์โหลด/บันทึกเป็นรายการโปรด	286
Stock Audio และ Stock Footage น่าสนใจ	287



21 ▶ ศึกษาโยบาย YouTube Partner ไว้ ไม่โดนแบน 291

อัปโหลดคลิปหาเงินกับ YouTube แทบตาย แต่ถ้าไม่ได้ศึกษาโยบายของ YouTube แล้วเปลืองไปอัปโหลดคลิปละเมิดโยบายเข้า บอกได้เลยว่างานเข้าแน่ๆ ครับ การละเมิดโยบายนอกจากมีสิทธิ์ทำให้เราไม่ได้เงินค่าตอบแทนแล้ว ยังอาจถึงขั้นถูกแบนบัญชีได้เลยทีเดียว

การปกป้องข้อมูลส่วนบุคคลของคุณ	292
การลวงละเมิดและการกลั่นแกล้งบนอินเทอร์เน็ต	293
คำพูดแสดงความเกลียดชัง	294
การแอบอ้างบุคคลอื่น	295
การข่มขู่	296
การทำอันตรายต่อเด็ก	297
เนื้อหาเกี่ยวกับเรื่องเพศและภาพเปลือย	298
เนื้อหาที่รุนแรงหรือแสดงด้วยภาพที่ชัดแจ้ง	299
เนื้อหาที่เป็นอันตรายหรือให้โทษ	300
สแปม การหลอกลวง และสแกม	301
นโยบายเบ็ดเตล็ด	302
การทำงานร่วมกับผู้ให้บริการรับชมบุคคลที่สาม	303
การดู YouTube ที่หายไป	304
การหาผู้ติดตาม YouTube	305
จะเกิดอะไรหากละเมิดโยบาย YouTube Partner	306



22 ▶ ดูอันดับ Channel/คลิปฮิต และตัวอย่าง Channel ที่ประสบความสำเร็จ 307

การดูตัวอย่าง Channel หรือคลิปที่ประสบความสำเร็จถือเป็นสิ่งที่เหล่า YouTube Partner ควรทำครับ บทนี้เราจะมาดูกันว่าวิธีไหนบ้างในการตรวจสอบอันดับ Channel ฮิตในไทยและการติดตามคลิปฮิตๆ ทั้งหลาย รวมถึงยังหยิบยกแชนเนลที่ประสบความสำเร็จ และเหมาะจะใช้เป็นกรณีศึกษามาเป็นตัวอย่างกันด้วย

ดูอันดับ Channel ฮิตผ่าน Socialbakers	308
ดูอันดับ Channel ฮิตผ่าน Social Blade	311
ติดตามคลิปยอดนิยมในไทย	314
ตัวอย่าง Channel ฮิตในไทย	315
• Bie The Ska ฮากันไม่หวาดไม่ไหว	315
• Jannine Weigel น่ารักสุดในสามโลก	316
• fedfeclip กากเกรียนห้ามเลียนแบบ	317
• ย่ำของ เรื่องสยองต้องยกให้	318
• softpomz ทั้งเกรียนทั้งฮากับสาวซอฟ	319
• Dek Jew Chill Out เด็กจิวจะพาคุณไปซิลเอดส์	320



ทำเงิน กับ
You Tube

ผมทำได้ คุณก็ทำได้



เลขหมู่ 659.144
 6469
 2558
 เลขทะเบียน 20320
 วันที่ 24 ก.ค. 2560

116859



สำนักพิมพ์นี้เป็นสมาชิกสมาคมผู้จัดพิมพ์
 และผู้จำหน่ายหนังสือแห่งประเทศไทย
 แนะนำหรือวิจารณ์หนังสือเล่มนี้ได้ที่
www.thaibookrecommend.com

อิทธิชัย นันท์ชนก *เขียน*
 thanyathach@witty.net

วีรวุฒิ หาญสมบัติ *บรรณาธิการ*
 weerawuth@witty.net

สำนักหอสมุดและศูนย์สารสนเทศวิทยาศาสตร์และเทคโนโลยี